

NEW

2024年6月発売予定



スギミニラック

コストダウン

省施工

ラックタイプのケーブル支持材

サンプルあり

申込は杉本ホームページより



SMR3200

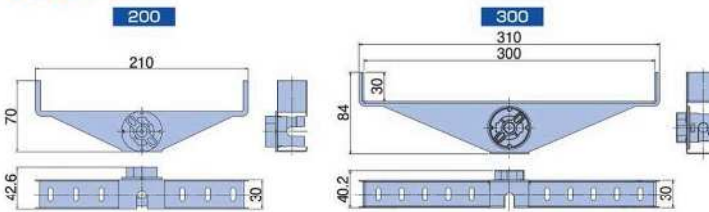
許容静荷重
片側:98N(10kgf)
両側:196N(20kgf)

SMR3300

許容静荷重
片側:98N(10kgf)
両側:196N(20kgf)

ご注意：許容静荷重は使用条件により異なります。

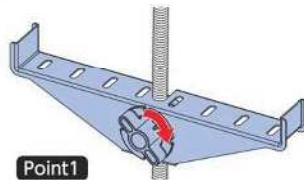
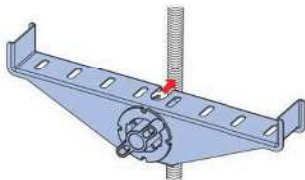
●寸法図(mm)



- 吊りボルト (W3/8) に取付けできるケーブル支持材です。
- 製品前面からツマミを回すだけの簡単施工です。
- ラックタイプで多くのケーブルを積載できます。

施工方法

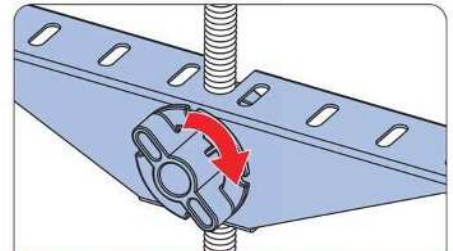
- 1 3分ボルトへ差し込みます。
- 2 摘みを右へ回します。



Point1

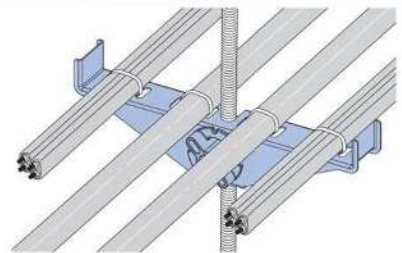
※ W3/8 ボルトのネジの無い部分には取付できません。

ココがオススメ

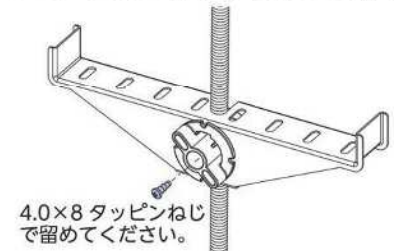


ツマミを回転させるだけで取付できます!

取付例



スギミニラックを強固に支持する場合



4.0×8 タッピンねじで留めてください。

主な使用箇所

集合住宅共用部



駅舎



施設改修工事



品番	種類	入数	販売単位(個)	定価
		外箱		
SMR3200	W3/8用 200幅	20個	1	—
SMR3300	W3/8用 300幅	20個	1	—

●材質：樹脂部／硬質塩化ビニル、金属部／溶融亜鉛めっき鋼板

ケーブル支持材